


ISTITUTO COMPRENSIVO GABRIELE D'ANNUNZIO LANCIANO

TUTORIAL PRIMO ACCESSO A GSUITE

Per effettuare il primo accesso a GSUITE utilizzare l'account fornito dalla scuola. È costituito da un indirizzo email che coincide con il nome utente e una password che andrà modificata al primo accesso.

Nello specifico bisogna:

1. andare su **Google.it** o gmail e cliccare su accedi



Google

Cerca con Google

Mi sento fortunato



2. nella schermata che si aprirà inserire il proprio nome utente/indirizzo di posta elettronica che per il nostro istituto è nome.cognome@icdannunziolanciano.it
(non ci sono accenti, apostrofi o spazi tra due nomi o cognomi- in caso di omonimia sono state aggiunte dopo il cognome le ultime due cifre dell'anno di nascita)


A screenshot of the Google login page. The title is 'Accedi' and the subtitle is 'Utilizza il tuo Account Google'. There is a text input field with the placeholder 'Indirizzo email o numero di telefono' and the email address 'nome.cognome@icdannunziolanciano.it' entered. Below the input field is a link 'Non ricordi l'indirizzo email?'. Further down, there is a note: 'Non si tratta del tuo computer? Utilizza la modalità ospite per accedere privatamente. Ulteriori informazioni'. At the bottom, there are two buttons: 'Crea un account' and 'Avanti'. The 'Avanti' button is highlighted with a blue arrow pointing to it from the text 'E cliccare su avanti'.

E cliccare su avanti



Ciao

 nome.cognome@icdannunziolanciano.it 

Inserisci la password 

[Password dimenticata?](#)

Avanti

Inserire la password provvisoria (**cambiami**) e cliccare su

3. accettare le informazioni relative all'account appena attivato



Benvenuto nel tuo nuovo account

Benvenuto nel tuo nuovo account: alessandra.sozio@icdannunziolanciano.it. L'account è compatibile con tanti [servizi Google](#), ma è il tuo amministratore di icdannunziolanciano.it che decide a quali servizi puoi accedere. Per suggerimenti sull'utilizzo del tuo nuovo account, visita il [Centro assistenza](#) di Google.

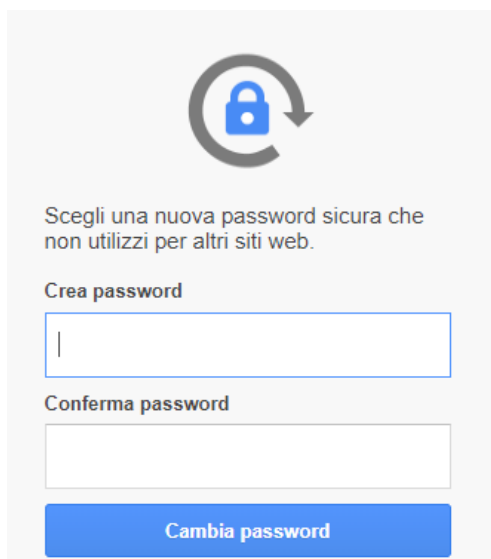
Quando utilizzi servizi Google, il tuo amministratore di dominio ha accesso ai dati del tuo account alessandra.sozio@icdannunziolanciano.it, inclusi i dati memorizzati sull'account nei servizi Google. Puoi avere ulteriori informazioni [qui](#) oppure leggendo le norme sulla privacy della tua organizzazione, se esistono. Puoi scegliere di tenere un account separato per l'utilizzo personale di qualsiasi servizio Google, incluso il servizio email. Se hai vari Account Google, puoi [gestire l'account che utilizzi](#) con i servizi Google e [passare da un account all'altro](#) quando vuoi. Il tuo nome utente e l'immagine del profilo ti consentono di verificare di avere scelto l'account desiderato.

Se la tua organizzazione ti dà accesso ai [servizi principali](#) di G Suite, il tuo utilizzo di tali servizi è regolato dal contratto G Suite dell'organizzazione. Tutti gli altri servizi di Google attivati dall'amministratore ("Servizi aggiuntivi") sono a tua disposizione ai sensi dei [Termini di servizio](#) e delle [Norme sulla privacy](#) di Google. Alcuni Servizi aggiuntivi potrebbero essere regolati anche da [termini specifici del servizio](#). Il tuo utilizzo dei servizi a cui l'amministratore ti autorizza ad accedere costituisce l'accettazione dei termini specifici dei servizi applicabili.

Fai clic su "Accetta" di seguito per indicare di aver compreso la descrizione del funzionamento del tuo account alessandra.sozio@icdannunziolanciano.it, nonché di accettare i [Termini di servizio di Google](#) e le [Norme sulla privacy](#) di Google.


Accetta

4. cambiare la password provvisoria con una personale.



The image shows a 'Change password' form. At the top is a circular icon with a padlock and a refresh arrow. Below it, the text reads: 'Scegli una nuova password sicura che non utilizzi per altri siti web.' The form contains two input fields: 'Crea password' and 'Conferma password'. At the bottom is a blue button labeled 'Cambia password'.

5. cliccando su cambia password si attiverà l'account istituzionale.



Per accedere alle varie app disponibili bisogna cliccare sulla griglia di 9 puntini posta in alto a destra sullo schermo, accanto all'icona dell'account, preferibilmente dopo aver avuto accesso alla posta elettronica di GMAIL.

